

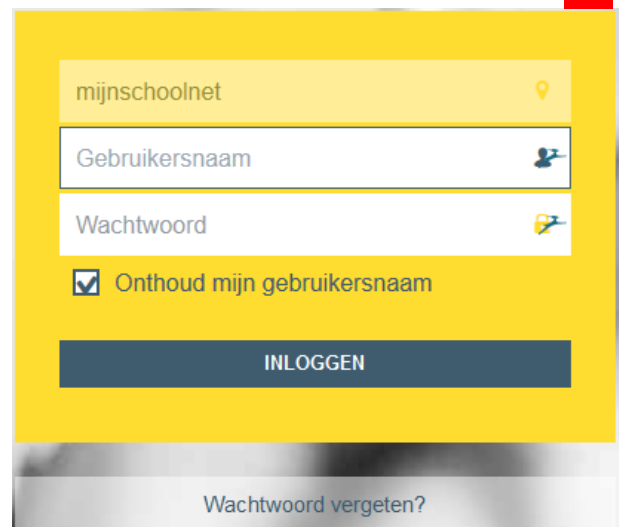
## Vooraf

In SOMtoday hebben leerling en ouder(s) / verzorger(s) ieder hun eigen account met hun eigen inloggegevens. **Leerling en ouders loggen dus ieder in met hun eigen inloggegevens.**

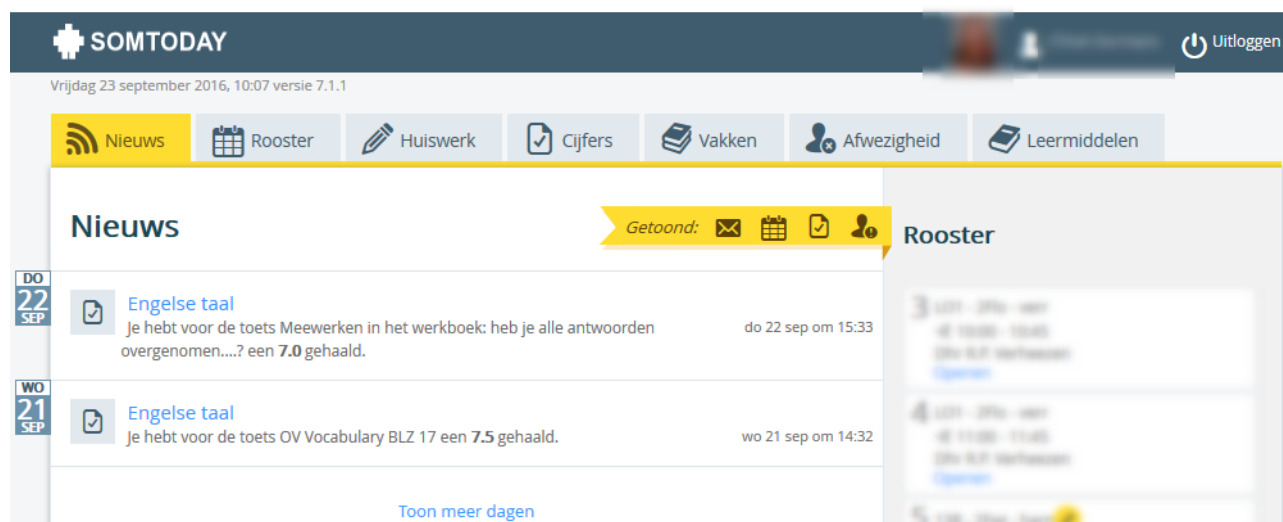
## Inloggen op SOMtoday

- Je kunt op SOMtoday inloggen via de link op de website óf door in de adresbalk van je browser het volgende adres in te tikken.  
<https://mijnschoolnet.somtoday.nl>
- Klik op de homepage van de website van je BCPL-locatie en klik op de snelmenu-knop
- Klik in dit menu op het menu-item "SOMtoday"
- Vul in dit scherm als 'Gebruikersnaam' je leerlingnummer (leerling) of inlognaam (ouders) in.
- Vul hierna je wachtwoord (dat je, als leerling, via je mail van SOM gekregen hebt) in. Verander je wachtwoord zo snel mogelijk in je "schoolwachtwoord".
- Ouders hebben hun wachtwoord per mail ontvangen.
- Klik daarna op 'inloggen'.
- Bent jij je wachtwoord vergeten, dan kun je een nieuw wachtwoord aanvragen door op 'Wachtwoord vergeten?' te klikken. Je krijgt dan een nieuw wachtwoord toegestuurd op je schoolmail (leerlingen) of privémail (ouders).

Direct naar



Zodra je bent ingelogd, zie je onderstaande tabbladen.



## Nieuws

SOMtoday opent standaard met nieuws. Je ziet dan bijvoorbeeld de laatste behaalde cijfers, het opgegeven huiswerk, de berichten die je via SOM hebt ontvangen, etc.

*Let op:* In SOM kunnen alleen berichten (zonder bijlagen) binnen het programma worden verzonden door bijvoorbeeld een docent naar een leerling of door een mentor naar de ouder(s) / verzorger(s). Er kunnen vanuit SOM dus geen berichten naar een e-mail adres worden gezonden. Daarvoor heb je je schoolmail.

## Rooster

Klik je op het tabblad 'Rooster', dan zie je jouw actuele rooster. Klik je op het gele pennetje bij een les in het rooster, dan zie je het huiswerk voor deze les.

| Rooster |               | Deze week 19 sep - 23 sep   |                             |                                |                         |                               |
|---------|---------------|-----------------------------|-----------------------------|--------------------------------|-------------------------|-------------------------------|
|         |               | Maandag 19                  | Dinsdag 20                  | Woensdag 21                    | Donderdag 22            | Vrijdag 23                    |
| 1       | 08:30 - 09:15 | wiskunde<br>138             | mens en maatschappij<br>137 | lichamelijke opvoeding<br>LO4  |                         | mens en maatschappij<br>137   |
| 2       | 09:15 - 10:00 | mens en maatschappij<br>137 | Nederlandse taal<br>24      | lichamelijke opvoeding<br>LO4  | mens & natuur<br>11     | mentorles<br>138              |
| Pauze   | 10:00 - 10:15 |                             |                             |                                |                         |                               |
| 3       | 10:15 - 11:00 | mens & natuur<br>11         | sectororiëntatie<br>32      | Engelse taal<br>24             | sectororiëntatie<br>14B | lichamelijke opvoeding<br>LO1 |
| 4       | 11:00 - 11:45 | wiskunde<br>138             | sectororiëntatie<br>32      | anders leren & leren ...<br>S2 | sectororiëntatie<br>14B | lichamelijke opvoeding<br>LO1 |
| 5       | 11:45 - 12:30 | beeldende vorming<br>S3     | sectororiëntatie<br>32      | anders leren & leren ...<br>S2 | sectororiëntatie<br>14B | wiskunde<br>138               |
| Pauze   | 12:30 - 13:00 |                             |                             |                                |                         |                               |
| 6       | 13:00 - 13:45 | beeldende vorming<br>S3     |                             | Nederlandse taal<br>24         | economie<br>138         | mens & natuur<br>11           |
| 7       | 13:45 - 14:30 | rekenvaardigheid<br>107     |                             |                                | Engelse taal<br>24      | economie<br>24                |
| 8       | 14:30 - 15:15 | Duitse taal<br>137          |                             |                                | Nederlandse taal<br>24  | Duitse taal<br>137            |

## Huiswerk

Door te klikken op het tabblad 'Huiswerk', opent een scherm met daarin het huiswerk voor die dag.

| Huiswerk       |   | Vandaag 23 sep           |
|----------------|---|--------------------------|
| <b>wi</b>      | wis<br>Afhebben som 1 t/m 20  | <input type="checkbox"/> |
| <b>m&amp;n</b> | Mens en Natuur<br>Samenvatting meenemen van basisstof 1 & 2 Leren basisstof 1 & 2 | <input type="checkbox"/> |
| <b>ec</b>      | economie<br>maak blz 20 opgave 1 tm 20 (hier zijn we al in de klas aan begonnen)  | <input type="checkbox"/> |
| <b>du</b>      | Duits<br>Leren: blz. 97 woordjes 5 en 6 Ne-Du                                     | <input type="checkbox"/> |

## Cijfers

Met een klik op het tabblad 'Cijfers' worden de door jou behaalde resultaten zichtbaar. De docent zet je cijfers uiterlijk 2 weken ná een toets in jouw SOMtoday.

### Cijfers

**Cijferoverzicht**  
Cijferoverzicht van het hele jaar

- 3L** anders leren & leren leven  
R1: **V** Nieuwste cijfer: **6.0**
- bv** beeldende vorming  
R1: **6.7** Nieuwste cijfer: **8.0**
- du** Duitse taal  
R1: **8.0** Nieuwste cijfer: **7.9**
- en** Engelse taal  
R1: **7.2** Nieuwste cijfer: **8.5**
- lo** lichamelijke opvoeding  
R1: **5.9** Nieuwste cijfer: **7.0**

### Cijferoverzicht

|     | R1 | R   |
|-----|----|-----|
| 3L  |    | 9   |
| bv  |    | 6.7 |
| du  |    | 8.0 |
| en  |    | 7.2 |
| lo  |    | 5.9 |
| m&n |    | 6.3 |
| mma |    | 6.6 |
| men |    | -   |
| ne  |    | 7.4 |
| pco |    | -   |
| pha |    | -   |
| ptn |    | -   |
| pzw |    | -   |
| rv  |    | 6.7 |
| pso |    | 9   |
| wi  |    | 6.4 |

## Vakken

Door op het tabblad 'Vakken' te klikken, opent een scherm met daarin al je vakken. Klik je op een van deze vakken, dan wordt rechts op het scherm de studiewijzer voor dat vak geopend,

### Vakken

- 3L** anders leren & leren leven
- bv** beeldende vorming
- du** Duitse taal
- ec** economie
- en** Engelse taal

## Afwezigheid

Via het tabblad 'Afwezigheid' kun je zien wanneer je bijvoorbeeld te laat bent gekomen in de les, afwezig was i.v.m. bijvoorbeeld doktersbezoek of ongeoorloofd afwezig was.


### Afwezigheid

Getoond:

|                               |  |  |
|-------------------------------|--|--|
| <b>VR</b><br><b>23</b><br>SEP | <b>Ziek</b><br>vr 23 sep t/m vr 23 sep         | Afgehandeld: Nee<br>23-09-2016 t/m ... |
| <b>VR</b><br><b>16</b><br>SEP | <b>Te laat</b><br>vr 16 sep t/m vr 16 sep      | Afgehandeld: Ja<br>10:00 - 10:31       |
|                               | <b>Kennisgeving</b><br>vr 16 sep t/m vr 16 sep | Afgehandeld: Ja<br>1e uur              |

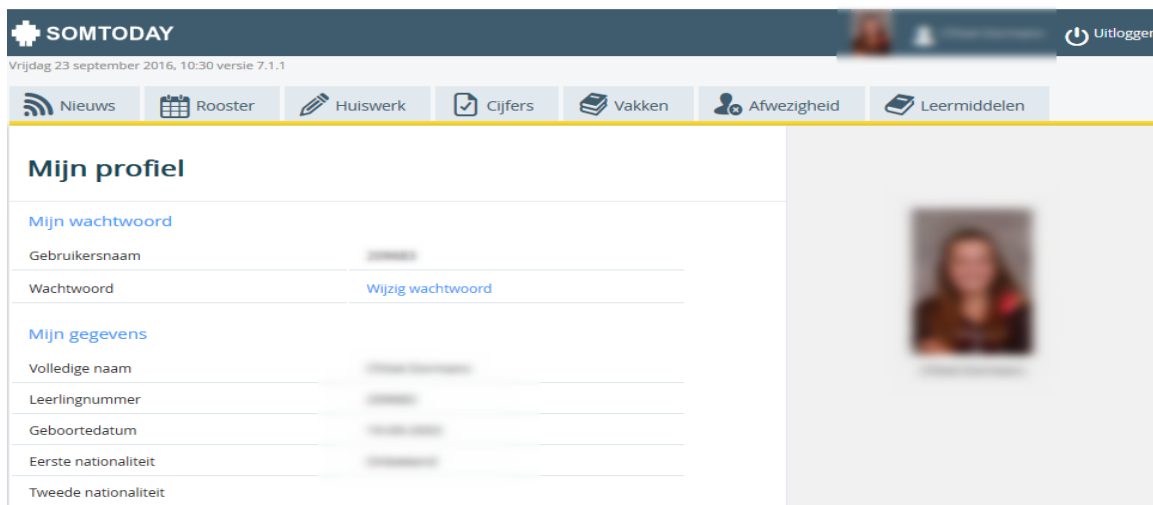
## Leermiddelen

Onder deze button staat per vak aangegeven of een digitaal leermiddel beschikbaar is voor dat vak met daarbij een link naar het betreffende leermiddel. Je herkent beschikbaarheid aan de gele cirkel met het boek



Bovenaan het scherm staat je naam en je foto.

Klik je op je naam dan zie je jouw gegevens. Hier kun je je profiel én je wachtwoord bekijken, aanvullen of wijzigen.



The screenshot shows the SOMtoday interface. At the top, there's a navigation bar with 'SOMTODAY' and 'Uitloggen'. Below it, a menu contains 'Nieuws', 'Rooster', 'Huiswerk', 'Cijfers', 'Vakken', 'Afwezigheid', and 'Leermiddelen'. The main content area is titled 'Mijn profiel' and is split into two columns. The left column contains sections for 'Mijn wachtwoord' and 'Mijn gegevens'. Under 'Mijn wachtwoord', there are fields for 'Gebruikersnaam' and 'Wachtwoord', with a 'Wijzig wachtwoord' link next to the password field. Under 'Mijn gegevens', there are fields for 'Volledige naam', 'Leerlingnummer', 'Geboortedatum', 'Eerste nationaliteit', and 'Tweede nationaliteit'. The right column features a large profile picture of a woman.

Je ontvangt je wachtwoord via je schoolmail (leerling) of via privémail (ouders).

Wachtwoord

[Wijzig wachtwoord](#)

Wij adviseren de leerling dit wachtwoord zo snel mogelijk te veranderen in het standaardwachtwoord dat je van ons ontvangen hebt.

Je kunt je wachtwoord wijzigen door op "wijzig wachtwoord" te klikken.

**LET OP: Leerlingen kunnen hun wachtwoord alleen op school wijzigen!**



Als je SOMtoday wilt verlaten, moet je bovenaan het scherm op 'uitloggen' klikken.

**TIP:** loop nooit weg bij SOMtoday zonder af te sluiten. Dit om te voorkomen dat anderen iets met jouw gegevens doen.

Wij wensen leerlingen en ouders veel succes toe bij het werken met SOMtoday.